



U7 – U9
Bilan mi-saison



Suivi Administratif



Bilan de plateau

Les feuilles de bilan ne sont pas systématiquement renvoyées (env. 60%).

Retours incomplets et/ou imprécis des feuilles de licences



Dates proposées

Suivi faussé mais des plateaux dans tous les secteurs et une participation intéressante

786 u6/u7 dont 60 Fém. et
1191 u8/u9 dont 112 Fém.

116 équipes u7 et 119 u9 sur
Footclub



Non-licenciés

Des joueurs ou joueuses ne sont toujours pas licenciés à ce jour



Fiche de Secteur, pourquoi ?



CALENDRIER
ACCESSIBLE SUR
FOOT86.FFF.FR



SUIVI SIMPLIFIÉ



GESTION GLOBALE
(ARRÊTÉS) FACILITÉE

Plateaux U6/U7 et U8/U9

SECTEUR 1

A.S.M - Les Trois Moutiers - Loudun - Monts s/ Guesnes - Mirebeau
- Nord Vienne - Sammarçolles

Journée	Date du plateau	Lieu du plateau	Terrain / Gymnase	Heure de RDV	Heure Début
8	05-mars	Loudun	Terrain	9h45	10h30
9	12-mars	Mirebeau		9h45	10h30
10	19-mars			9h45	10h30
11	26-mars			9h45	10h30
12	02-avr			9h45	10h30
13	09-avr			9h45	10h30
14	07-mai			9h45	10h30
15	14-mai			9h45	10h30
16	21-mai			9h45	10h30
17	11-juin			9h45	10h30

Référent Clubs :	nom et prénom	téléphone	e-mail
Les Trois Moutiers :			
Loudun :			
Nord Vienne :			
Sammarçolles :			
Monts s/ Guesnes			
A.S.M :			

Référents Secteur :

Votre responsable de secteur recevra un tableau vierge qui sera à compléter et envoyer

avant le 18 février 2022

au District pour que tout soit prêt pour la reprise le

5 mars



Foire Aux Questions (Faq)

Quel est le nombre minimum d'équipes sur un plateau ?

→ Pour l'intérêt de la pratique, un plateau ne pourra pas compter moins de 6 équipes (U7 et U9 confondus)

Si je veux organiser un plateau hors calendrier ?

→ Les clubs sont libres dans la mise en place mais il ne sera pas comptabilisé par le District

Si je ne peux pas recevoir le plateau comme prévu ?

→ Je préviens le responsable de secteur pour modification puis le responsable de secteur prévient Charlotte Padellec Thebault secteur 1 à 4 ou Jean Paul Pintault secteur 5 à 8 (au + tard 10 jours avant le plateau)

S'il y a un arrêté municipal sur mon terrain ?

→ Je préviens le responsable de secteur pour qu'il recherche un club susceptible d'accueillir le plateau puis le responsable de secteur prévient Charlotte et Jean Paul

Si j'ai moins de joueur.se.s et donc moins d'équipes que prévu ?

→ Je préviens le responsable du plateau qui me reçoit pour ajustement

Si j'ai plus de joueur.se.s et donc plus d'équipes que prévu ?

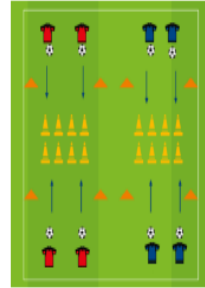
→ Je préviens le responsable du plateau qui me reçoit pour valider ou non mon nombre d'équipes

Si je veux changer de secteur pour un plateau ?

→ J'effectue une demande par mail à district@foot86.fff.fr, à l'attention de Charlotte et Jean Paul. Cette demande sera étudiée au regard de la disponibilité des places et de l'équilibre du plateau quitté.

Les Jeux

LE JEU DES QUILLES



CONSIGNES :

Au signal de l'éducateur, les joueurs tirent dans leur ballon afin de faire tomber les quilles. Ils récupèrent leur ballon jusqu'à ce que toutes les quilles soient tombées.
OU L'équipe qui a touché ou qui a fait tomber le plus grand nombre de plots en un temps déterminé a gagné.

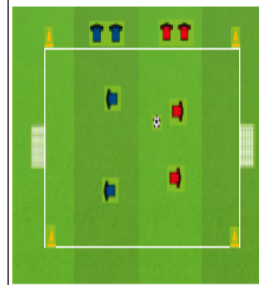
L'ÉPERVIER



CONSIGNES :

Au signal du chasseur « 1, 2, 3, éperviers sortez! », les éperviers munis d'un ballon doivent rejoindre la base opposée (refuge) en traversant la zone centrale sans se faire prendre par le chasseur.
 Le chasseur est un(e) joueur(se) sans ballon qui « attrape » les éperviers en les touchant ou en touchant leur ballon ou encore en sortant leur ballon des limites du terrain quand celui-ci est conduit au pied.
 Le ou la joueur(se) attrapé(e) peut remplacer le chasseur ou se joindre à lui etc... (les chasseurs peuvent effectuer des chaînes notamment quand ils sont nombreux).

JEU : 2 CONTRE 2

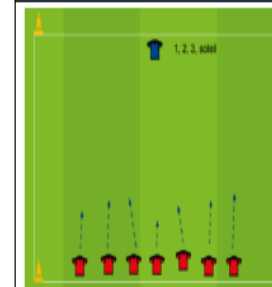


CONSIGNES :

2 équipes de 2 joueurs sans gardiens avec remplaçants.
 Changement des joueurs toutes les 2 min.

Dimension du terrain : 20 m x 15 m
 Buts : 3 m

1-2-3 SOLEIL



CONSIGNES :

Un joueur énonce « 1-2-3 soleil » dos à ses partenaires. Au même moment les joueurs partent en courant et doivent s'arrêter lorsque le mot soleil est prononcé.
 Le premier arrivé au soleil prend la place du compteur.
 Si le joueur bouge, ce dernier repart sur la ligne de départ.

Evolution :

Ajouter un ballon à chaque joueur à la main puis au pied

- Sortir du tout Compétition
- Optimiser les apprentissages
- Intégrer à la rotation
- Concerner la programmation

FICHE SYNTHÉTIQUE - RELANCE PROTÉGÉE U7 & U9

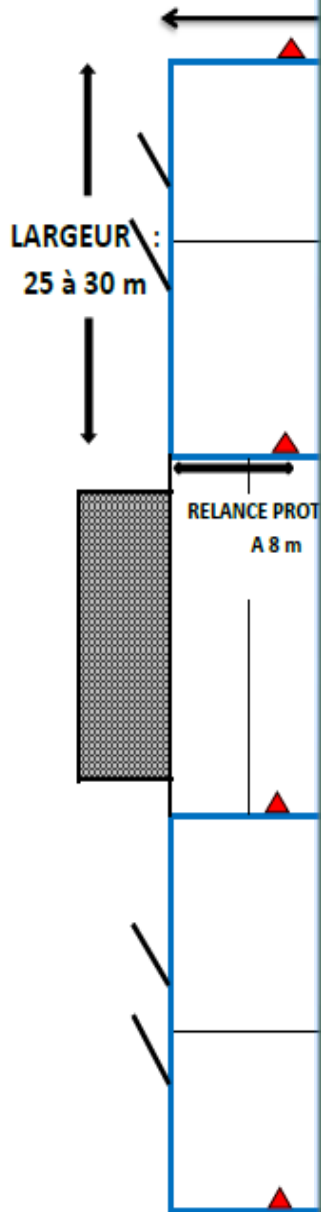
La relance protégée est mise en place pour les catégories U7 et U9 lors de 2 situations:

- 1) Le **Gardien de but est en possession** du ballon à la main. (le gardien peut relancer à la main ou au pied)
- 2) La réalisation **du coup de pied de but**. (Uniquement au pied)

La zone protégée correspond à la **largeur du terrain** sur une longueur de **8 mètres**.
Lors de la relance, **l'équipe adverse** doit se replacer entièrement **derrière la zone protégée**. (8 mètres)

Les joueurs adverses pourront entrer dans la zone lors de 3 situations :

- Le ballon est contrôlé ou touché par un partenaire du porteur de balle
- Le ballon franchit la ligne de la zone protégée
- Le ballon sort des limites du terrain





Propositions



Samedi 25 juin à 10h

Réunion bilan de fin de saison et
perspective 2022 – 2023



Réunion de rentrée en septembre



Matinée de découverte

- Jeux à proposer lors des plateaux
- Mise en pratique
- Explication / Echanges



Réflexion sur la dématérialisation
des fiches de suivi

Questions Ouvertes

